

*АЛЬБОМ ЭЛЕКТРИЧЕСКИХ СХЕМ
Авт. МАЗ-437030 с дв. DEUTZ*

СОДЕРЖАНИЕ

<i>Схема электрическая принципиальная ЭЗ</i>	<i>стр.2</i>
<i>Схема электрическая соединений Э4</i>	<i>стр.4</i>

вер.1 (2014г.)

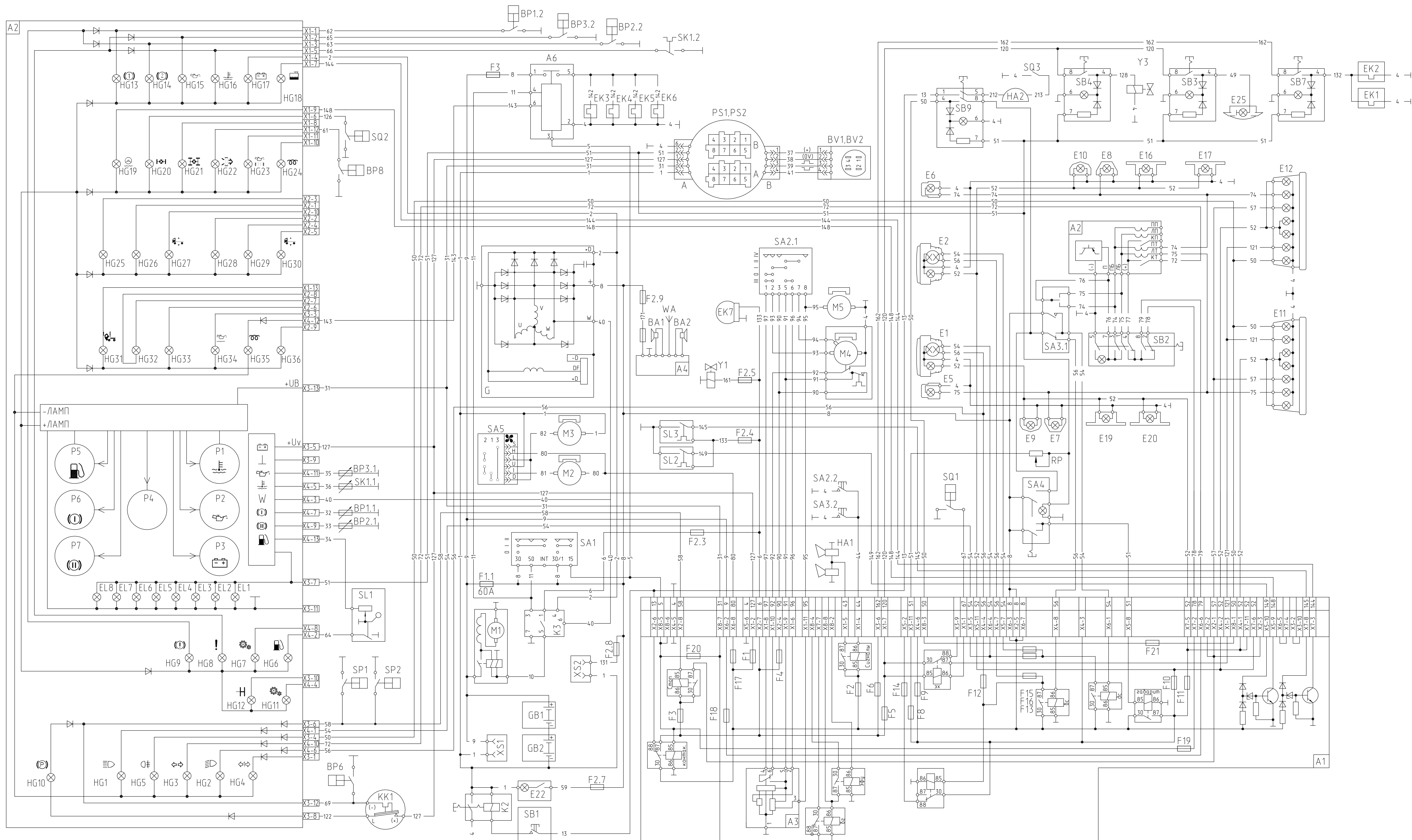


Рис. N 0001. Подпись и дата. Взам.инв. N. Инв. N. Фаб. Подпись и дата.

				437030-3700001 ЭЭ		
Изм.	Лист	N докум.	Подпись	Дата	Электророборудование	Лит.
Разраб.	Проект.	Исполн.	Провер.	Инж. контр.	Схема электрическая принципиальная	Лист 1
Нач. отд.	Инж. контр.	Зам.				Листов 2
						МАЗ УГК
						Формат А1

В

Лист	Зона	Поз. обозначение	Наименование	Кол.	Примеч.
			Выключатели кнопочные с подсветкой:		
1		SB3	Плафона двигателя	1	
1		SB4	Блокировки межколесного дифференциала	1	
1		SB8	Обогрева зеркал	1	
1		SB9	Заднего противотуманного фонаря	1	
			Датчики уровня:		
2		SL1	Топлива	1	
2		SL2	Масла в гидроусилителе руля	1	
2		SL3	Охлаждающей жидкости	1	
1,2		SP1...SP2	Выключатель сигналов "стоп"	2	
2		SQ1	Выключатель концевой	1	
2		SQ2	Выключатель концевой	1	
1		SQ3	Выключатель концевой	1	
2		SQ4	Выключатель концевой	1	
1		WA	Антенна	1	
2		XS1	Розетка переносной лампы	1	
1		XS2	Розетка переносной лампы в кабине	1	
1		Y1	Электромагнит останова двигателя	1	
2		Y3	Электропневмоклапан блокировки межколесной	1	

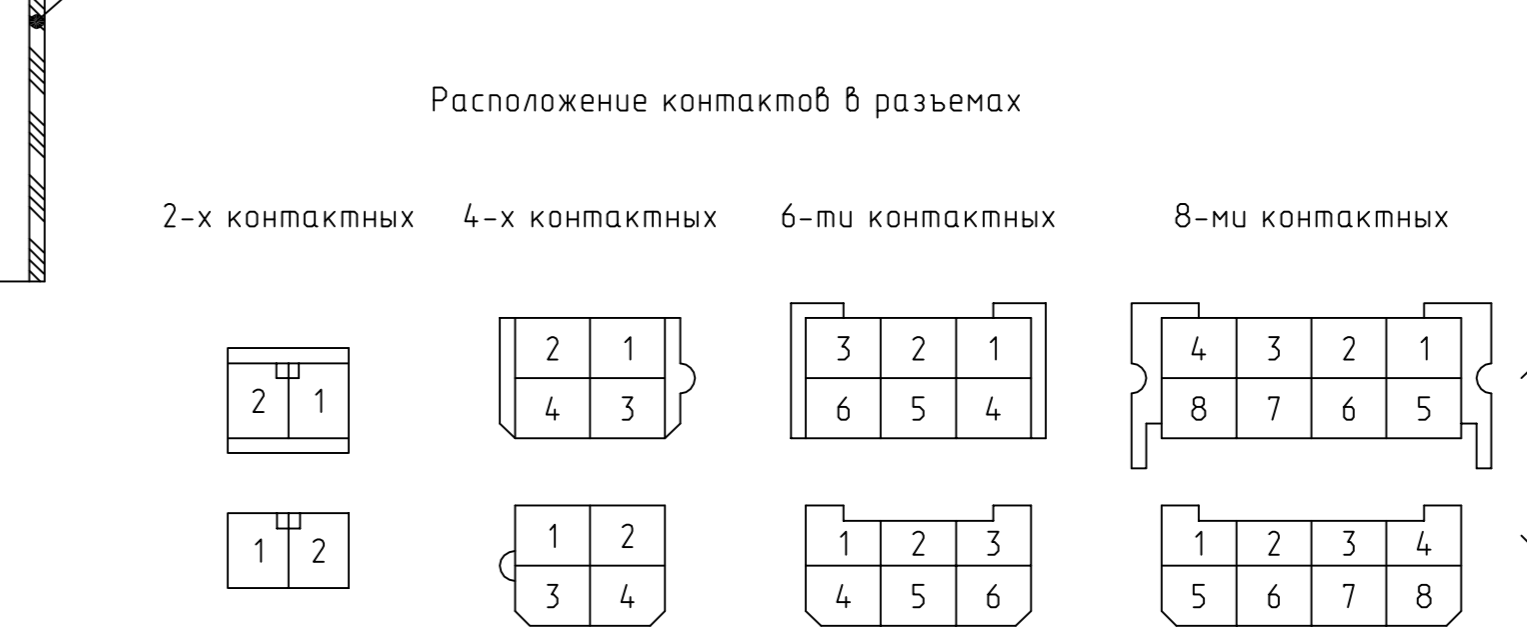
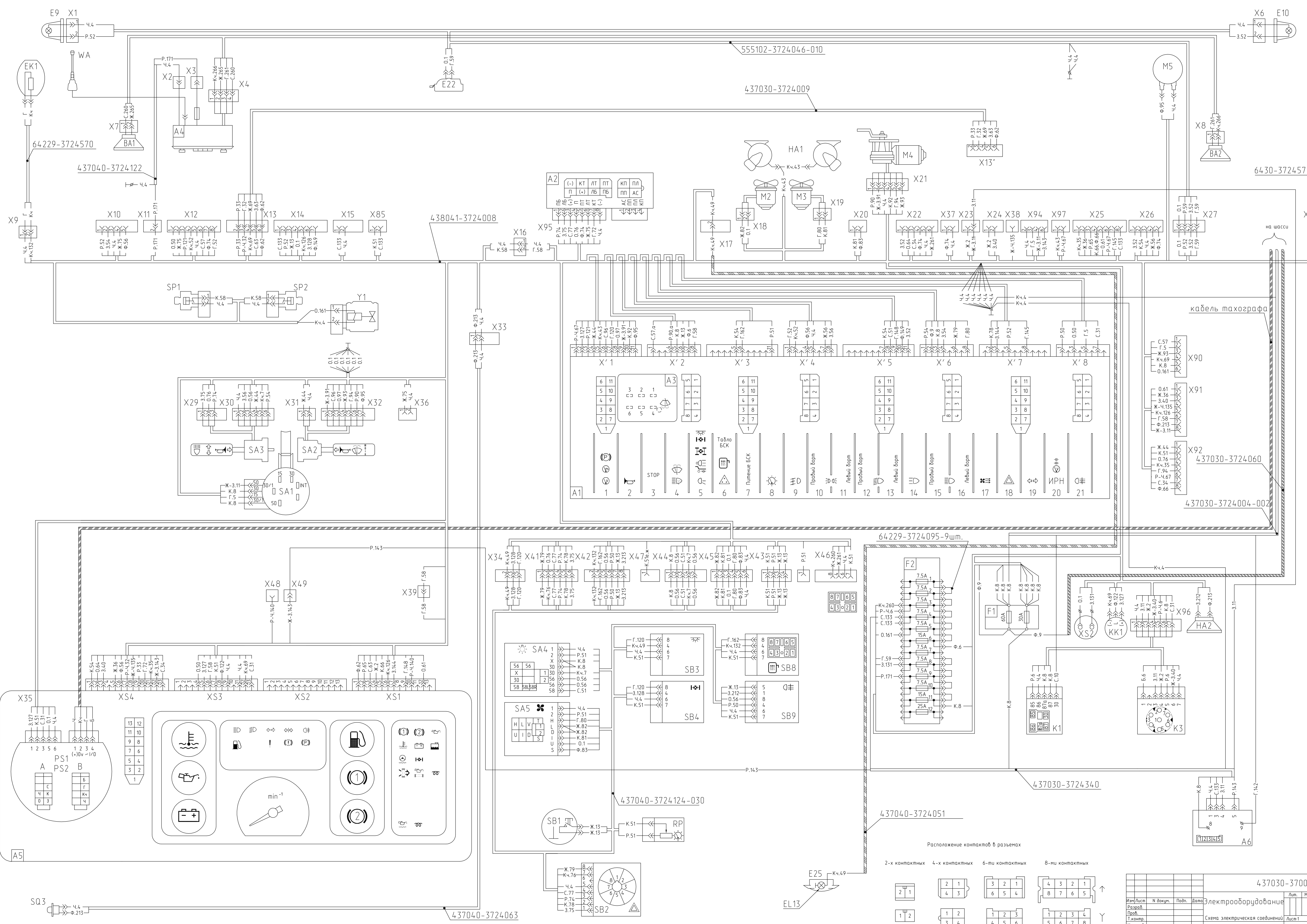
А

Лист	Зона	Поз. обозначение	Наименование	Кол.	Примеч.
2		G	Генератор	1	Поставляется с двигателем
2		GB1,GB2	Аккумуляторная батарея	2	
1		HA1	Комплект электрических сигналов	1	
1		HA2	Реле звуковой сигнализации	1	
1		K1	Реле стартера	1	
2		K2	Выключатель аккумуляторных батарей	1	
1		K3	Реле блокировки стартера	1	
1		KK1	Реле лампы стояночного тормоза	1	
2		M1	Стартер	1	Поставляется с двигателем
1		M2...M3	Электродвигатель отопителя	2	
1		M4	Электродвигатель стеклоочистителя	1	
1		M5	Электродвигатель омывателя	1	
1		P1	Указатель температуры жидкости в двигателе	1	
1		P2	Указатель давления масла в двигателе	1	
1		P3	Указатель напряжения	1	
1		P4	Тахометр	1	
1		P5	Указатель уровня топлива	1	
1		P6	Указатель давления в первом контуре	1	
1		P7	Указатель давления во втором контуре	1	
1		PS1	Тахограф	1	Доп.зам.на поз. PS2
1		PS2	Спидометр	1	Прим.взам. поз. PS1
1		RP	Реостат подсветки	1	
1		SA1	Выключатель стартера	1	
1		SA2	Переключатель стеклоочистителя	1	
1		SA3	Переключатель указателей поворота	1	
1		SA4	Переключатель света главный	1	
1		SA5	Переключатель отопителя	1	
1		SB1	Дистанционный выключатель массы кнопочный	1	
1		SB2	Выключатель аварийной сигнализации	1	

А

Лист	Зона	Поз. обозначение	Наименование	Кол.	Примеч.
1		A1	Блок предохранителей и реле	1	
1		A2	Прерыватель указателей поворота	1	
1		A3	Прерыватель стеклоочистителя	1	
1		A4	Магнитола	1	
1		A5	Щиток приборов	1	
1		A6	Блок управления свечами накаливания	1	Поставляется с двигателем
1		BA1,BA2	Громкоговоритель	2	Входят в комплект магнитолы
2		BP1,BP2	Комбинированный датчик давления воздуха	2	
2		BP3	Комбинированный датчик давления масла	1	
2		BP6	Датчик аварийного давления воздуха	1	
2		BP8	Датчик засоренности воздушного фильтра	1	
2		BV1	Датчик тахографа	1	Доп.зам.на поз. BV2
2		BV2	Датчик спидометра	1	Прим.взам. поз. BV1
2		E1,E2	Фара головная	2	
2		E5,E6	Передний указатель поворота	2	
2		E7,E8	Боковой указатель поворота	2	
1		E9,E10	Фонарь габаритный	2	
2		E11	Левый задний фонарь	1	
2		E12	Правый задний фонарь	1	
2		E16...E19	Боковой габаритный фонарь	6	
1		E22	Плафон освещения кабины	1	
1		E25	Плафон освещения двигателя	1	
1		EK1,EK2	Нагреватель зеркал	2	Входит в зеркало
1		EK3-EK6	Свечи накаливания	4	Поставляется с двигателем
2		EK7	Осушитель воздуха	1	
1		F1	Предохранитель главный	1	
1		F2	Блок предохранителей	1	
1		F3	Предохранитель свечей накаливания	1	

Индв N Подл
Индв N Инв N Инв N Инв N Инв N
Индв N Инв N Инв N Инв N Инв N
Индв N Инв N Инв N Инв N Инв N
Индв N Инв N Инв N Инв N Инв N
Индв N Инв N Инв N Инв N Инв N



437030-3700001 34				Лист 1	Листов 3
Изм.	Лист	№ докум.	Полн.	Дата	Электр.оборудование
Разраб.					
Проф.					
Техн.пр.					
Нач.проект.					
Исполн.					
Умб.					

Схема электрическая соединений

МАЗ УГК

Формат А0

